

Newsletter

UP Economía



Boletín de Economía de Unión Profesional #12 / 26 de mayo del 2015

DESTACAMOS...

- Las profesiones avanzan en afiliación y facturación en marzo y abril.
- La Comisión Europea insta a aprobar la LSCP en sus recomendaciones 2015-2016.
- El Plan Nacional de Reformas 2015 recoge la LSCP entre sus objetivos.

COYUNTURA ECONÓMICA

Afiliaciones a la Seguridad Social y Desempleo. Abril 2015. MESS

Afiliación

La afiliación aumentó en 175.495 personas en abril respecto a marzo, un incremento del 1,04% que deja la cifra total de afiliados en 17.008.296 personas de acuerdo al Ministerio de Empleo y Seguridad Social (MESS). Con esta subida, se superan de nuevo los 17 millones de afiliados, lo que no sucedía desde julio del 2012. En términos desagregados, en el Régimen General el 71,8% del total de nuevas altas en abril fueron realizadas en los sectores de hostelería, con casi de una de cada dos, comercio, construcción y el régimen agrario. Respecto al Régimen Especial de Trabajadores Autónomos (RETA), el 60,6% del agregado total de nuevas altas se registraron en hostelería, comercio y construcción, por este orden. De manera análoga en ambos regímenes, solo las áreas de 'suministro de energía, gas y aire acondicionado' y las 'actividades de organizaciones y de organismos extraterritoriales' dejaron, de manera ínfima, menos afiliados. En cuanto a las categorías de profesiones que analiza el MESS, las actividades profesionales, científicas y técnicas

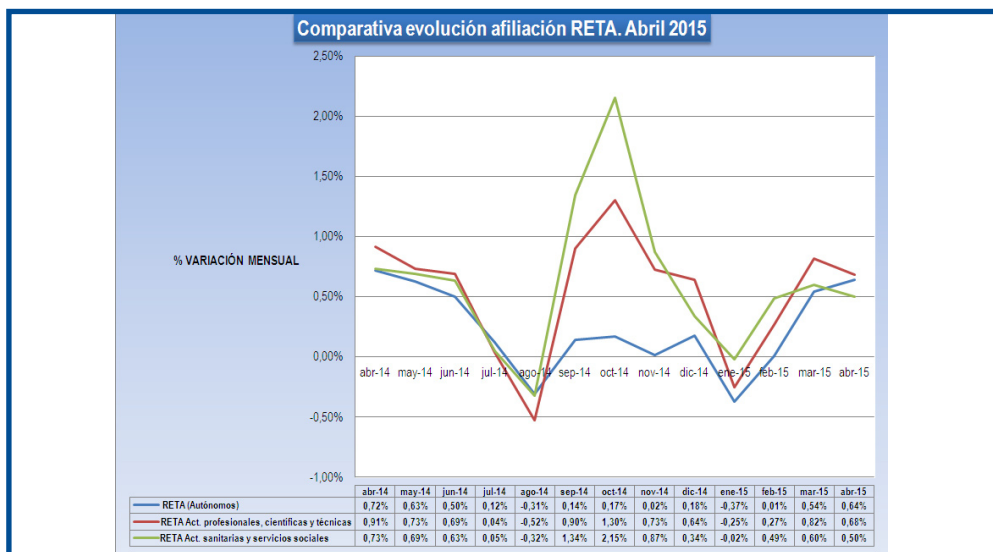
(APCT), las actividades sanitarias y de servicios sociales (ASSS) y educación presentaron crecimientos de afiliación por debajo del 1% mensual en el Régimen General, lo que les sitúa por debajo del 1,13% de esta categoría. Sin embargo, el comportamiento anual continúa con vigor para las profesiones con subidas en el entorno del 3-4% anual, muy por encima del resto de sectores. En el RETA, las APCT y las ASSS, excepto educación, 4 centésimas por debajo, incrementaron su afiliación y superaron el porcentaje total de avance de este régimen. Si tomamos la perspectiva anual, los aumentos son más sólidos y están asentados entre el 6-8% anual para las categorías profesionales mientras que la progresión anual del RETA se queda en el 2,29%. Por último, si realizamos el sumatorio de las APCT y las ASSS generaron un volumen agregado de 21.564 afiliados sobre el total de 70.766 altas de autónomos en el último año. Es decir, un 30,47%. Si a este porcentaje, añadimos las afiliaciones de la rama de educación, supondrían 27.615 altas, un 39,02% del total. **+ DATOS**

Desempleo

Abril registró 118.923 personas menos en las listas del paro respecto a marzo, lo que dejó una cifra 4.333.016 desempleados, una reducción del 2,67%. En términos anuales, hay 351.285 parados menos, es decir, una bajada del 7,50%. El desempleo entre los jóvenes menores de 25 años cayó en 110.402 personas este mes, un 2,72%. El grueso de la disminución del desempleo se produjo esencialmente en los servicios con 72.884 parados registrados menos. La construcción, la agricultura y la industria le siguieron en este orden, no obstante, el colectivo sin empleo

anterior creció un 0,05%. Asimismo, el desempleo femenino se redujo un 1,79% hasta 2.328.612 mujeres, y el desempleo masculino bajó un 3,67% hasta 2.004.404 hombres. En relación a los contratos, en abril se firmaron 1.440.381, un 0,10% menos que en marzo de los cuales, solo el 8,57%, 123.459 fueron indefinidos. En marzo suponían el 10%. Respecto a las prestaciones por desempleo, la tasa de cobertura volvió a descender hasta el 55,35% en marzo (último dato disponible), un 6,1% menos que hace un año. Por tanto, más de 4 de cada 10 parados no perciben ninguna prestación. **+ DATOS**

Afiliaciones a la Seguridad Social y Desempleo. Abril 2015 (Gráfico)



Elaboración propia a partir de los datos de Ministerio de Empleo y Seguridad Social (MESS)

Sociedades Mercantiles (SM). Marzo 2015. INE

Las actividades profesionales generaron el 10,92% del saldo total de 8.122 sociedades mercantiles (creadas - destruidas) en España en marzo. Con este porcentaje, es el primer mes en el que el peso específico de las sociedades de profesionales bajan del 11% sobre el total después de once meses consecutivos, desde junio del 2014, en las que estuvieron por encima del 11%. En términos generales, este mes se crearon 9.903 sociedades, un 4,0% más que en marzo del 2014 de las cuales, un 10,9% fueron constituidas por profesionales. Por otro lado, se disolvieron 1.781 sociedades, un 10,1% menos que hace un año. De ellas, un 10,6% prestaban servicios profesionales. El saldo de 887 sociedades

mercantiles cuyo ejercicio principal son las profesiones, sitúa a este subsector de servicios como el tercero con más potencial empresarial en la economía española por detrás del comercio y la construcción. Por otro lado, se suscribieron 619 millones de euros de capital, lo que supone un aumento del 30,1% anual; en las sociedades mercantiles dedicadas a actividades profesionales este subida fue del 71,23% mensual al suscribir 25,29 millones de euros frente a los 14,77 millones del mes de febrero. Por comunidades, Extremadura, Asturias y Canarias fueron las que mostraron mayor dinamismo empresarial.

+ DATOS

¿Cuáles con los estudios con menos paro? ¿Y los que más?

Los matemáticos y los estadísticos son lo que menos sufren el alto paro que hay en España. Apenas un 5,7% de este colectivo está desocupado, según las variables de la submuestra de la encuesta de población activa divulgada el INE correspondiente a 2014. Tras ellos, el grupo de gente dedicado a los servicios de seguridad, cuya tasa de paro se sitúa en el 7,45%.

Tasas de paro por sector del nivel de formación alcanzado y sexo, 2014. INE			
Total	Ambos sexos	Hombre	Mujer
Derecho	10,63%	6,95%	13,95%
Salud	12,18%	8,17%	13,42%
Veterinaria	10,65%	7,32%	14,12%
Ciencias físicas, químicas y geológicas	14,27%	13,66%	14,91%
Matemáticas y estadística	5,70%	3,54%	7,79%
Arquitectura y construcción	23,50%	22,81%	25,61%
Informática	14,91%	15,83%	11,62%
Servicios sociales	22,37%	27,34%	21,27%
Ciencias sociales y del comportamiento	15,95%	7,84%	19,38%
Periodismo y comunicación	16,56%	17,65%	15,46%

Elaboración propia a partir de los datos de INE

>> NOTICIA / ESTADÍSTICA

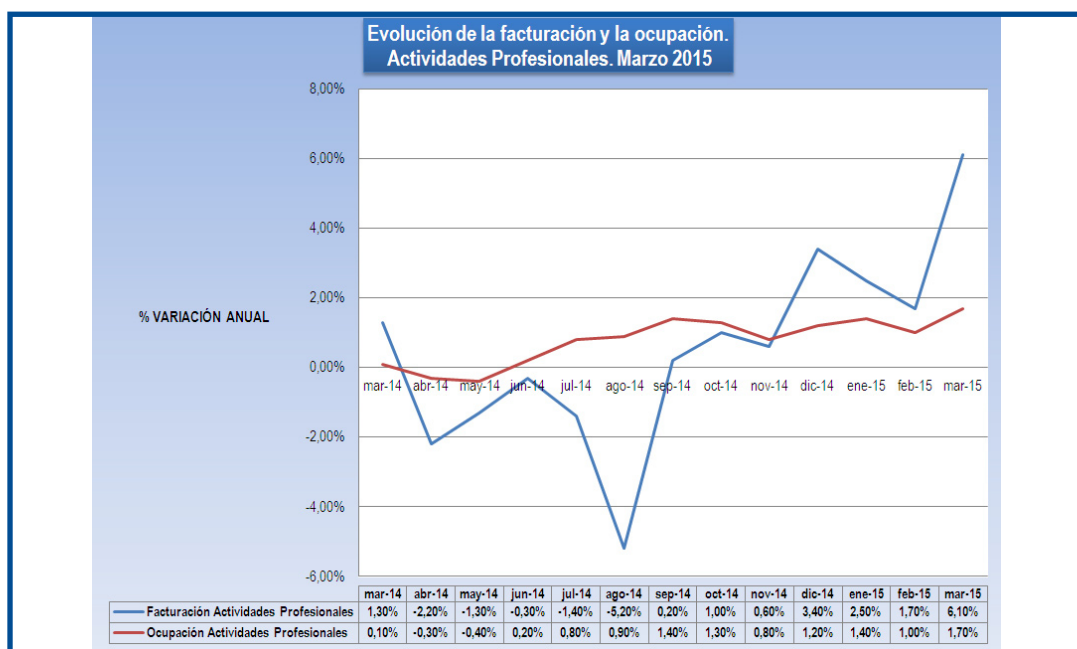
Indicadores de Actividad del Sector Servicios (IASS). Marzo 2015. INE

En marzo del 2015 las profesiones incrementaron su facturación agregada un 6,1% en relación al mismo mes del 2014. Además, crearon un 1,7% anual más de ocupación según el Instituto Nacional de Estadística (INE). Asimismo, el sector servicios aumentó su volumen de negocio o facturación un 6,8% anual junto con un subida del empleo del 2,1% anual. Para las actividades profesionales no se registraba un ritmo de facturación tan elevado desde junio del 2010; mientras, desde mayo del 2008, la ocupación no crecía a un ritmo anual cercano al 2%. Por otro lado, entre los sectores que explican el avance del sector servicios se encuentra el comercio con el nuevo impulso de los planes de ayuda al sector del automóvil que auparon un 26,1% más su facturación. También, las actividades administrativas y auxiliares presentaron un crecimiento del 9,3% anual. En términos mensuales, entre marzo y febrero, el índice de facturación de los servicios avanzó un 1,1% una vez corregido una vez corregido el efecto estacional y de calendario para mayor precisión en la medición de la actividad económica. Más positivo fue en las profesiones que se alzaron un 2,2% mensual, lo que les sitúa como el segundo subsector por detrás de venta y reparación de vehículos que mejor comportamiento mostró en marzo.

Volumen de negocio o facturación: el agregado de actividades profesionales, científicas y técnicas creció un 6,1% anual en marzo. Siete meses consecutivos desde el pasado septiembre en el que la facturación es positiva. En el análisis detallado de las categorías contempladas los aumentos despuntaron en ‘publicidad y estudios de mercado’ con un 9,5% anual y en ‘actividades jurídicas y de consultoría’ con un 6,7% anual. Las ‘servicios técnicos de arquitectura e ingeniería’ elevaron su facturación un 3,7% anual después de caer en febrero y ‘otras actividades profesionales, científicas y técnicas’ progresó un 2,6% anual.

Empleo: las profesiones generaron un 1,7% anual de empleo neto en marzo. Décimo mes consecutivo al alza desde junio del 2014. Las cuatro ramas de actividad registraron aumentos de ocupación, aunque al igual que en febrero, solo ‘publicidad y estudios de mercado’ con un 4,3% anual más de empleo se situó por encima del agregado del sector servicios del 2,1% anual. A continuación, ‘las actividades jurídicas y de consultoría’ crearon un 1,7% anual más de empleo, seguidas de los ‘servicios técnicos de arquitectura e ingeniería’ con un 1,6% anual. Por último, ‘otras actividades profesionales, científicas y técnicas’ se quedó en una creación de empleo del 1,1% anual. En el marco del sector servicios, solo las categorías de transporte almacenamiento e información y comunicaciones

[>> ENLACE](#)



Elaboración propia a partir de los datos de IASS. INE

Novena ronda del TTIP. 20-24 abril. New York



La novena ronda negociadora, celebrada en New York del 20 al 24 de abril, se centró principalmente en abordar nueve sectores: automóvil, industria farmacéutica, dispositivos médicos, cosméticos, ingeniería, textil, medicamentos, productos químicos y las TIC. En este sentido, como señaló García Bercero, jefe negociador por la UE, se identificaron áreas concretas de avance y puntos en común para conseguir una mayor convergencia regulatoria en estos sectores, y así dar con un borrador definitivo en los

próximos meses. No obstante, en materia de servicios, Bercero recordó que los negociadores aún están trabajando en nuevos documentos e intercambiando visiones y puntos clave. Por ello, las conversaciones sobre el sector servicios serán de nuevo reanudadas en la décima ronda que tendrá lugar, presumiblemente en Bruselas a finales de julio.

[>> NOTICIA](#)

Balance de la octava ronda del TTIP y visita de Cecilia Malmström a España

La agenda de las negociaciones de la Asociación Transatlántica de Comercio e Inversión (TTIP, por sus siglas en inglés) se retomó en febrero con la celebración de la octava ronda en Bruselas. El encuentro desprendió, por un lado, el ánimo impulsor por llegar a un acuerdo con la mayor prontitud posible y, por otro, la asunción, como reflejó la Comisión Europea (CE), de que «hay distintos enfoques regulatorios que implican diferentes niveles de protección» sobre todo, en el sector agroalimentario o el químico.

[>> PROFESIONES](#)

Comercio dice que el TTIP garantizará el derecho de los estados a regularse

El director general de Comercio e Inversiones, Antonio Fernández-Martos, ha dicho hoy que el acuerdo de comercio e inversiones entre la Unión Europea y Estados Unidos (TTIP) garantizará el derecho de los estados a regularse, pero siempre en favor del interés público. En un debate organizado por la empresa de comunicación y eventos Mode, Fernández-Martos ha explicado que el TTIP en ningún caso impedirá que los estados regulen en favor del interés público, siempre y cuando lo hagan sin favorecer los intereses de las empresas de un país sobre otro.

[>> NOTICIA](#)

El Senado de EE.UU. aprueba una legislación para agilizar el TTIP

El Senado de Estados Unidos aprobó hoy la polémica legislación conocida como “fast track”, que permite agilizar las negociaciones que mantiene el presidente Barack Obama sobre acuerdos comerciales internacionales como el TPP y el TTIP. El texto aprobado establece que, si el presidente cumple en las negociaciones comerciales unos parámetros preestablecidos por el Congreso, los tratados no podrán ser enmendados por el Legislativo, sólo aprobados o rechazados.

[>> NOTICIA](#)

El 53% de los universitarios españoles duda de la utilidad de su carrera

El 53,6% de los estudiantes españoles de Educación Superior en España no confía en que el sistema universitario les prepare para lograr el éxito profesional y poco más de la mitad (50,6%) espera que las perspectivas del sistema universitario mejoren a quince años vista. Estas son algunas de las conclusiones del estudio «Índice Global de Confianza de los Estudiantes 2015» elaborado por la red de universidades Laureate y Zogbi, con un estudio de la percepción de los universitarios en veintidós países de América, Europa, África, Asia y Australia.

[>> NOTICIA](#)

La economista Esther Duflo, premio Princesa de Asturias de Ciencias Sociales

La economista francesa Esther Duflo, profesora de Reducción de la Pobreza y Economía del Desarrollo en el Instituto Tecnológico de Massachusetts (MIT) ha sido galardonada hoy con el Premio Princesa de Asturias de Ciencias Sociales fallado esta mañana en Oviedo. Duflo es codirectora y fundadora de la organización Abdul Latif Jameel Poverty Action Lab integrada por una red de profesores de todo el mundo que buscan reducir la pobreza tratando de responder a preguntas a través de la realización de evaluaciones aleatorias. Pretenden así que la política se base en la evidencia científica, es decir exigirles pruebas que respalden sus acciones y para ello colaboran con gobiernos y ONG,s y otros organismos internacionales.

[>> NOTICIA](#)

Reino Unido, principal inversor en España

Reino Unido se consolida como uno de los principales inversores en España, llegando a un 20% de los flujos totales de inversión extranjera directa que recibe España. Estos datos se han elaborado a través de un exhaustivo estudio de la Cámara de Comercio Británica en España, "Barómetro sobre clima y perspectivas de la inversión británica en España". **Estas inversiones, se dan sobre todo en sectores de la industria manufacturera, actividades profesionales, científicas y técnicas**, actividades financieras y de seguros, y comercio mayorista y retail. La mayoría de ellas en regiones de Madrid y Cataluña.

[>> NOTICIA](#)

INFORMES ECONÓMICOS

Programa Nacional de Reformas Reino de España (PNR 2015)

‘En el marco de la Comunicación de la Comisión sobre la Evaluación de las regulaciones nacionales del acceso a las profesiones, se está desarrollando el plan de trabajo establecido en la misma para analizar el conjunto de profesiones reguladas. En este proceso, se ha comprobado la información existente en la base de datos de la Comisión de profesiones reguladas en España. Actualmente, se está llevando a cabo la actualización de dicha información y el análisis de las regulaciones internas de las profesiones reguladas. Dicho análisis conlleva por grupos de profesiones la evaluación mutua de las regulaciones nacionales con los demás Estados miembros y la elaboración de planes de acción nacionales indicando medidas que deban tomarse. La Comunicación señala que las conclusiones deben articularse con el PNR (CSR 6.2.21)’. [En la página 31 del Programa.](#)

[>> PNR 2015 / Nota UP sobre Novedades en la reforma de los Servicios Profesionales.](#)

Día europeo de las pymes: características del pilar de la economía española

En pleno contexto de globalización y tras haber superado una crisis inmobiliaria, España mantiene, desde antes de 2007, su estructura económica: la pyme (pequeñas y medianas empresas) así consta en el informe 'retrato de la pyme 2015' elaborado por Ipyme. Según este documento, a 1 de enero de 2014 había registradas en nuestro país 3,1 millones de empresas, de las que el 99,8% son pymes. Es decir, la casi totalidad de las empresas nacionales cuenta con menos de 250 trabajadores. Los datos despliegan el claro predominio de las microempresas sin asalariados (53,6%) y aquellas que tienen menos de 9 empleados (42,6%). El porcentaje restante se reparte entre pequeñas y medianas empresas, con una participación en el tejido empresarial de 3,5% y 0,6% respectivamente

[>> NOTICIA / INFORME](#)

Avance del Mercado Laboral. Aempleo. Mayo

La recuperación del mercado de trabajo está superando todas las expectativas. Aun cuando es cierto que hay un componente de empleo público que está impulsando la contratación y que se diluirá probablemente después de las elecciones autonómicas, cabe esperar que la dinámica favorable del empleo continúe. La hostelería y la construcción son las ramas de actividad en las que el aumento de afiliados es más alto. Los puntos de apoyo son la buena campaña turística, en el primer caso, y la mejora de las condiciones financieras junto con el empuje de la obra pública, en el segundo.

Por perfil, el empleo aumenta en los siguientes colectivos: En los sectores tradicionales, como el comercio y reparación, la hostelería y las actividades profesionales, pero también en la industria y la construcción, que se convierten en los motores de la creación de empleo.

[>> INFORME](#)

La crisis dispara la desigualdad entre ricos y pobres a un nivel récord

Las desigualdades entre ricos y pobres se han situado en su máximo nivel desde que la OCDE (Organización para la Cooperación el Desarrollo Económico) inició su medición hace 30 años. La diferencia se ha disparado durante la crisis en países como España, entre otras razones por los ajustes fiscales, las subidas de impuestos y los recortes sociales. En los 34 países de esa institución, el 10% de los más favorecidos posee el 50% de la riqueza, mientras el 40% de los más pobres solo tiene el 3% de la misma. El desempleo y los ajustes son los factores que más han contribuido a las desigualdades en España. En un informe titulado 'Por qué menos desigualdad beneficia a todos', la OCDE destaca que "nunca fue tan elevada la diferencia entre ricos y pobres". El pormenorizado análisis se detiene especialmente en lo ocurrido entre 2007 y 2011, los años más duros de la última crisis económica mundial. En ese periodo, los ingresos en los hogares descendieron prácticamente en todos los países de la organización, pero en mucha menor medida en las capas más privilegiadas.

[>> NOTICIA / CLAVES PARA ESPAÑA / INFORME COMPLETO](#)

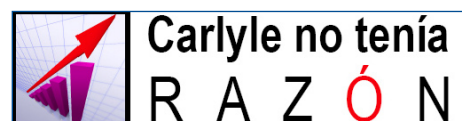
DATOS PARA EL DESARROLLO.- La revolución de los datos puede ayudar a asegurar que el público general y los destinatarios previstos de los servicios públicos y privados tengan acceso a datos verificables. Cuando los servicios no llegan a tiempo (digamos, por ejemplo, un cuello de botella en la construcción, o corrupción en la cadena de suministro), el sistema de datos le permitirá a la población detectar problemas y hacer responsables a los gobiernos y las empresas. Finalmente, la revolución de los datos debería permitirle a la población saber si un objetivo global en realidad se alcanzó o no. Los Objetivos de Desarrollo del Milenio, que se fijaron en el año 2000, establecieron metas cuantitativas para el año 2015. Pero, si bien ahora estamos en el año final de los ODM, todavía no sabemos a ciencia cierta si ciertos ODM se alcanzaron o no, debido a la falta de datos de alta calidad y oportunos. Algunos de los ODM más importantes, según se informa, sufren un retraso de varios años. **Jeffrey D. Sachs. Director del Earth Institute de la Universidad de Columbia**

>> OPINIÓN

EL FUTURO DE LAS PROFESIONES ES TECNOLÓGICO.- La marca sigue siendo un elemento clave en la venta de servicios profesionales y en el sector legal no es ni fácil ni rápida su construcción. Pero las redes ayudan tanto a la creación de marca corporativa como de la marca personal. Esta dicotomía también ha generado debate, debate propio de cualquier servicio profesional. *La marca personal siempre se ha creado de una manera u otra entre los profesionales no sólo abogados, si no médicos, arquitectos...* Lo que ocurre ahora es que existen muchas más herramientas y entre ellas, las redes sociales de difusión ilimitada ante un buen generador de contenido. **Eugenia Navarro. Consultora en Marketing Jurídico**

>> OPINIÓN

BLOG UP: Carlyle no tenía razón



El cambio cultural que necesitamos



“La consolidación totalizadora de Internet y las redes sociales supone, en la vida y hábitos cotidianos, un cambio de mayor trascendencia que el que en su día supuso la máquina de vapor o el motor de explosión”. Lo dice Juan Goytisolo en su columna Lo reciente queda antiguo, publicada para el Día de Internet. La Red como transformadora de nuestra realidad social, de nuestro relato como individuos y como instituciones.

>> CAMPAÑA DÍA DE INTERNET

PATROCINADOR



Boletín de información económica
sobre servicios profesionales

Departamento de Economía
de Unión Profesional

economía@unionprofesional.com

